

## FINAL

Α.Σ Πέρα **58** - **79** Ιωνικός Ν.Φ.

78%	7 / 9	FT	12 / 13	92%
45%	21 / 47	2p	20 / 37	54%
17%	3 / 18	3p	9 / 24	38%
31	23 - 8	Rb	34 - 9	43
	11	Tu	16	

Referees: Κούλης - Αποστολίδης

Each Period	1st	2nd	3rd	4th
Α.Σ Πέρα	16	14	12	16
Ιωνικός Ν.Φ.	23	23	7	26

End of Period	1st	2nd	3rd	4th
Α.Σ Πέρα	16	30	42	58
Ιωνικός Ν.Φ.	23	46	53	79

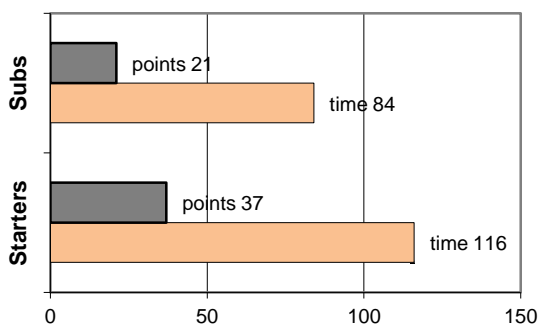


Coach: Γκαναβίας Π. - Φέρτης Ηλ.  
Α.Σ. ΠΕΡΑ

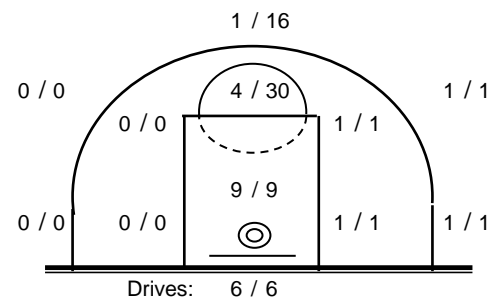
Fast Breaks 0 / 0

# Player	Time (min)	Points	Ft	2p	3p	+/-	Rebs		As	St	Tu	Bl	Fouls		Rkg*	
							de	of					Wo	Co		
4 Βαρδάλος Ηλ.	29	10	3 / 3	2 / 3	1 / 4	-12	1	1	2	2	3	0	2	2	9	
5 Θεολογίτης Σ.	24	7	0 / 0	2 / 5	1 / 4	-22	5	2	2	0	3	0	2	1	7	
6 Παπάδης Π.	14	4	0 / 0	2 / 6	0 / 0	-4	0	0	0	2	1	0	0	0	1	
7 Πεταλάς Δ.	0	0	0 / 0	0 / 0	0 / 0	0	0	0	0	0	0	0	0	0	-	
8 Μυλωνάκης Π.	0	0	0 / 0	0 / 0	0 / 0	0	0	0	0	0	0	0	0	0	-	
9 Τσολάκης Γ.	30	13	1 / 2	6 / 11	0 / 3	-14	3	0	2	0	1	0	2	2	8	
10 Χολέβας Θ.	9	0	0 / 0	0 / 1	0 / 0	-14	0	0	0	0	0	0	0	0	-	
11 Πατσατζόπουλος Δ.	22	8	0 / 0	4 / 7	0 / 1	-17	1	0	2	1	0	0	0	2	8	
12 Πιτούλης Αχ.	28	10	3 / 4	2 / 6	1 / 1	-15	8	1	3	1	1	1	3	3	18	
13 Σωτηράκης Κ.	22	4	0 / 0	2 / 5	0 / 3	-10	2	1	2	1	0	0	1	1	4	
14 Αναστασιάδης Ε.	7	0	0 / 0	0 / 0	0 / 2	2	0	2	0	0	0	0	0	1	0	
15 Ντιφαντής Κ.	15	2	0 / 0	1 / 3	0 / 0	1	3	1	0	0	2	0	0	4	2	
Team							0	0			0	0	0			
1st quarter		16	2 / 2	7 / 12	0 / 6		4	3	3	3	3	0	3	6	15	
2nd quarter		14	1 / 3	5 / 15	1 / 3		3	3	3	2	4	1	2	4	8	
3rd quarter		12	4 / 4	4 / 11	0 / 3		11	1	2	1	2	0	3	4	15	
4th quarter		16	0 / 0	5 / 9	2 / 6		5	1	5	1	2	0	2	2	18	
Final Stats		200	58	7 / 9	21 / 47	3 / 18	-105	23	8	13	7	11	1	10	16	56
			78%	45%	17%		31									

Starters- Subs ratio




Shot Chart



\*Ranking= Pts+Rebs+As+St+B-Mished Shots-Tu (Time Played&gt;7min.)

## Offense Analysis

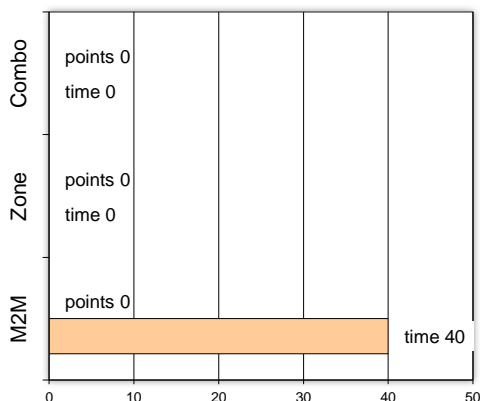
Play performance:



Against Defense Types:

Turnovers:

Fast breaks:



Έγιναν 11 λάθη  
0 ήταν χρονικές υπερβάσεις,  
0 ήταν παραβάσεις γραμμών,  
11 ήταν λάθη κατοχής και  
0 ήταν βήματα ή μεταφορά.

Επετεύχθησαν 0 αιφνιδιασμοί  
0 ήταν πρωτεύοντες  
0 ήταν δευτερεύοντες  
0 προήλθαν από λάθος  
του αντιπάλου

Πραγματοποιήθηκαν συνολικά 76 επιθέσεις, με απόδοση 0.76 έναντι 77 επιθέσεων των αντιπάλων.

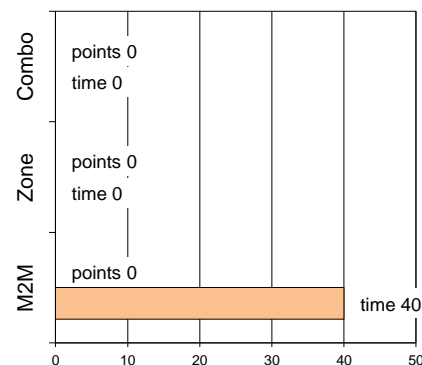
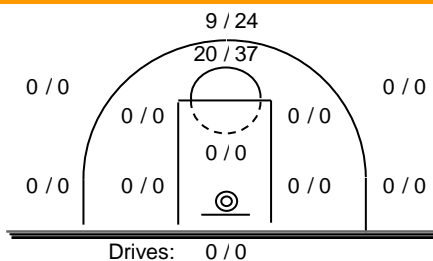
## Defense Analysis

Ιωνικός Ν.Φ.

Opponent's shot chart

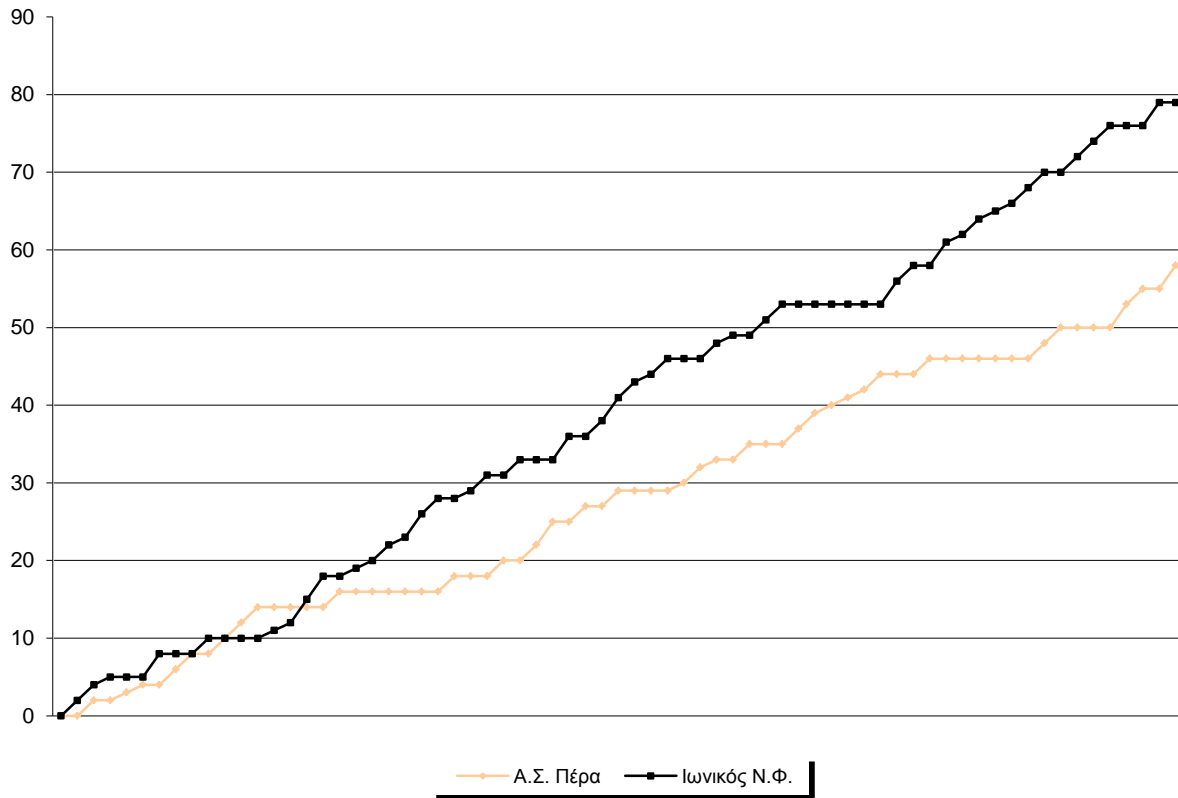
Defense Types Performance

4 Παπανδρέου	9
5 Άρχος	0
6 Παπαπέτρος	3 -1
7 Γρύλλης	6 -1
8 Κουμουνοδούρος	2
9 Πέπτας	15
10 Μουμπάρακ	21 -4
16 Μαλτζέζος	6
12 Γκίνης	13 -3
13 Κουλούρης	0
14 Κατιάκος	4
15 Χριστόδουλος	0

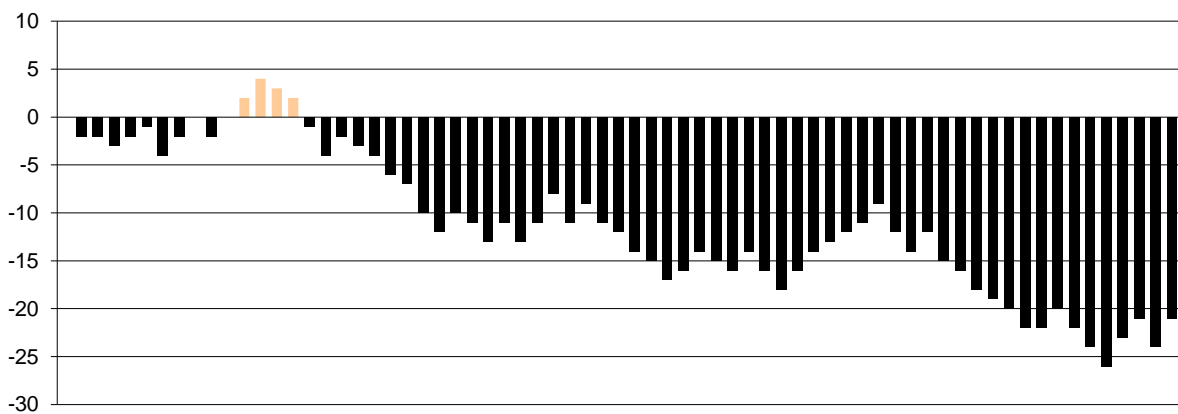


## Graphic Stats

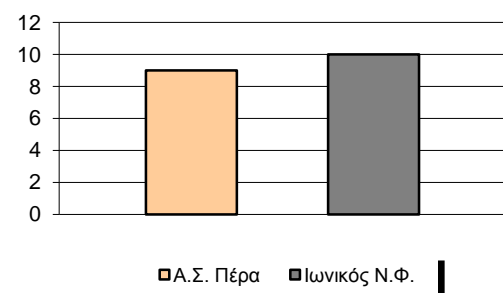
### Score Evolution



### Score Difference



### Largest Scoring Run



### Notes